

## Dobrý den děti,

mám pro vás zase pár nápadů na dnešní den.

1. Pojdme si spolu vyrobit kytičku. Budete potřebovat obyčejný papír, barevný papír, nůžky a lepidlo. Papír nastříhejte na proužky a nalepte podle obrázku.




2. Až půjdeš ven, najdi na zahrádce nějaký malý kamínek. Pořádně ho očisti a prohlédni si ho, jestli se ti na něj bude dobře malovat. Budeš potřebovat temperové nebo akrylové barvy a štětec. Na kamínek si můžeš namalovat berušku nebo třeba kytičku.




3. Mám tu něco pro chytré hlavičky.

## OBRÁZKOVÉ SUDOKU - LEHKÉ







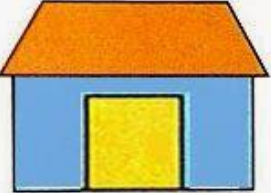
DOKRESLI OBRÁZKY TAK, ABY SE V ŽÁDNÉM SLOUPCI ANI ŘÁDKU ŽÁDNÝ OBRÁZEK NEOPAKOVAL.



Nápady pro Aničku 

4. Vezmi si tužku a správně přiřaď zvířátko, tam kde bydlí. Ještě popros maminku, tatínka nebo sourozence, aby ti přečetli, co je pod obrázkem.

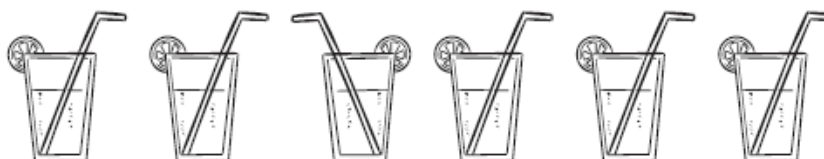
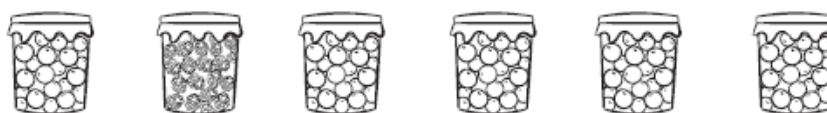
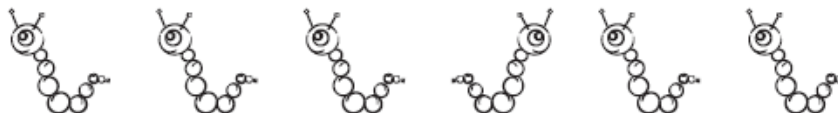
## KDE BYDLÍ?

	
	V RYBNÍKU
	V HNÍZDĚ
	V BOUDĚ 
	V ÚLU 
	V MRAVENIŠTI 
	VE CHLÉVĚ 
	NA KOMÍNĚ 

5. A ještě procvičíme oči.

## CO DO ŘADY NEPATŘÍ?

Rozárka ti nachystala řady obrázků. Zakroužkuj v každé řadě obrázek, který se liší od ostatních.



Užijte si dnešní den a těším se příště.  
Vaše paní učitelka Petra